

**TOMTOM**  
**GO**



**ENGLISH**  
**FRANÇAIS**


6FC0.019.00

**1**

**MAPS AND TRAFFIC**

**CARTES ET TRAFFIC**

**A) tomtom.com/getstarted**



**EN**  
Go to tomtom.com/getstarted and download MyDrive Connect. Using TomTom MyDrive, you can get lifetime maps and software updates on your device.

**FR**  
Visitez le site tomtom.com/getstarted pour télécharger MyDrive Connect. Avec TomTom MyDrive, vous pouvez obtenir des mises à jour à vie des cartes routières et du logiciel sur votre appareil.

**EN**  
Connect your device to your computer using the USB cable provided.

**FR**  
Branchez votre appareil à votre ordinateur au moyen du câble USB fourni.

**B) tomtom.com/mydrive-app**



**EN**  
Using the free TomTom MyDrive app, you can get TomTom Traffic on your device. Go to tomtom.com/mydrive-app to download the app to your smartphone.

**FR**  
À l'aide de l'application gratuite TomTom MyDrive, vous pouvez obtenir TomTom Traffic sur votre appareil. Visitez le site tomtom.com/mydrive-app pour télécharger l'application sur votre téléphone intelligent.



**EN**  
On your GO device, tap TomTom Traffic in the main menu and follow the instructions to connect your device to your smartphone.

**FR**  
Sur votre appareil GO, sélectionnez TomTom Traffic dans le menu principal et suivez les instructions pour connecter votre appareil à votre téléphone intelligent.



**EN**  
Log in to the MyDrive mobile app to activate TomTom Services, including TomTom Traffic.

**FR**  
Connectez-vous à l'application mobile MyDrive pour activer les services TomTom, y compris TomTom Traffic.

**GREAT NEWS!**

**EXCELLENTE NOUVELLES**



**EN**  
Your device comes with Lifetime Maps and TomTom Traffic.



**FR**  
Votre appareil est offert avec une version d'essai de Cartographie à vie et TomTom Traffic.

[tomtom.com/lifetimemaps](http://tomtom.com/lifetimemaps)

[tomtom.com/traffic](http://tomtom.com/traffic)



**EN**  
To get a GPS fix, make sure you have a clear view of the sky.

**FR**  
Pour obtenir les coordonnées GPS, assurez-vous que la vue vers le ciel est dégagée.



**EN**  
Take your device with you when you leave your car.

**FR**  
Prenez votre appareil avec vous lorsque vous quittez votre voiture.

**2**

**INSTALLING IN YOUR CAR**

**INSTALLATION DANS VOTRE VOITURE**

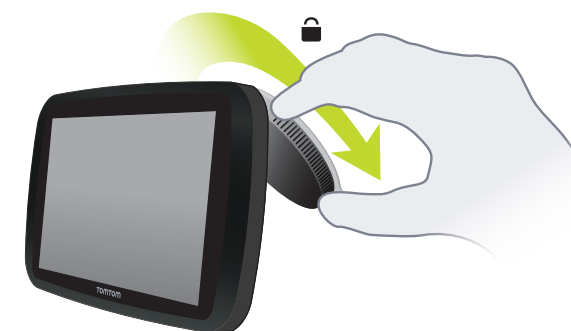


**EN**  
Connect the mini USB cable to the back of the TomTom device.

**FR**  
Connectez le câble mini-USB à l'arrière de l'appareil TomTom.

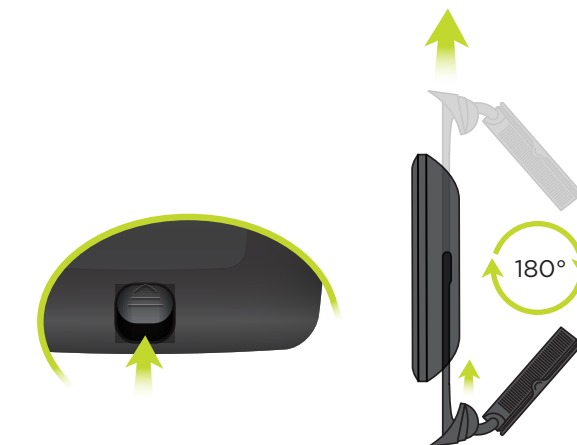
**EN**  
Connect the USB cable to the USB charger, then plug the charger into your vehicle's charging socket.

**FR**  
Connectez le câble USB au chargeur USB, ensuite branchez le chargeur à la prise de charge du véhicule.



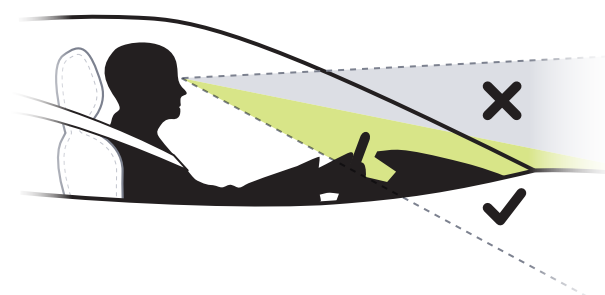
**EN**  
Press the suction cup of the mount firmly against your windshield. Turn the rubber grip near the base of the mount to lock it.

**FR**  
Poussez la ventouse du support fermement contre le pare-brise. Tournez la poignée en caoutchouc située à côté de la base du support pour le verrouiller.



**EN**  
To reverse the mount, press firmly on the button on the back of your TomTom device and slide the mount out. Use the included adhesive disk to install on your dashboard.

**FR**  
Pour inverser l'orientation du support, appuyez fermement sur le bouton situé à l'arrière de votre appareil TomTom et sortez le support en le faisant glisser. Utilisez le disque adhésif fourni pour l'installer sur votre tableau de bord.



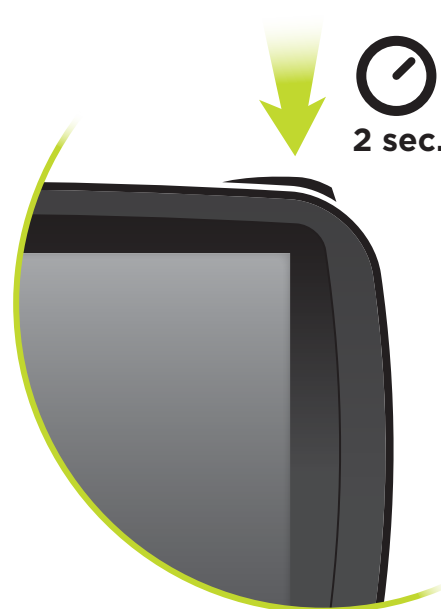
**EN**  
Be careful where you install your navigation device in your car. The device shouldn't block your view of the road.

**FR**  
Faites attention à l'endroit où vous installez votre appareil de navigation dans votre voiture. L'appareil ne doit pas bloquer votre vue de la route.

**3**

**GET GOING**

**DÉMARRAGE**



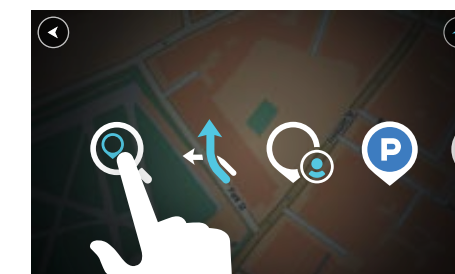
**SWITCH ON/OFF MARCHÉ/ARRÊT**

**EN**  
Press and hold the On/Off button until your device starts.

**FR**  
Maintenez enfoncé le bouton marche/arrêt jusqu'à ce que votre appareil démarre.

**USING SEARCH**

**UTILISATION DE LA FONCTION DE RECHERCHE**

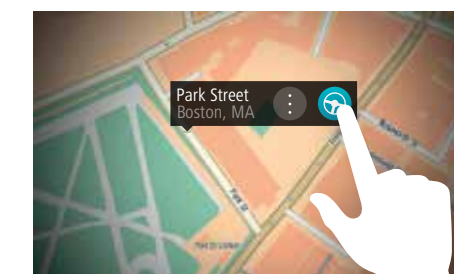


**EN**  
Search for an address or Point of Interest (POI).

**FR**  
Recherchez une adresse ou un point d'intérêt (PI).

**USING THE MAP**

**UTILISATION DE LA CARTE**



**EN**  
Press, hold and release the screen. Then select the drive button.

**FR**  
Maintenez enfoncé et relâchez un point sur l'écran. Ensuite sélectionnez le bouton de conduite.

**TOMTOM**

[tomtom.com/support](http://tomtom.com/support)

Phone 888-619-9660

